

Anexo 1



Cuestionario Pictórico de Actividad Física Infantil Mujeres (C-PAFI_m)

Desarrollado por Morera-Castro, Jiménez-Díaz, Araya-Vargas y Herrera-González (2018), asociados/as con el Laboratorio de Psicomotricidad, Escuela de Ciencias del Movimiento Humano y Calidad de Vida, Universidad Nacional.

Nombre: _____ Edad: _____


Sexo: Mujer Grado: _____

Nos gustaría saber, sobre tu nivel de actividad física, en los últimos 7 días (última semana). **Recuerda no hay respuestas buenas o malas, este NO es un examen.** Por favor responde lo más honesto/a y preciso/a posible. Esto es muy importante para nosotros (as).


Instrucciones:

Marca el dibujo con el que **más te identificas**


1. En la última semana, **de lunes a viernes**, YO FUI




2. Durante el **último fin de semana (sábado y domingo)**, YO FUI




3. En la última semana, durante **los recreos en la Escuela**, YO FUI



4. En la última semana, **cuando no estuve en la escuela**, YO FUI



5. En la última semana, durante **la clase de Educación Física**, YO FUI



6. Yo pertenezco a una escuela/academia de danza/baile o a alguna escuela/equipo deportivo?



6.1. Responde las siguientes preguntas, marca con una X

a. Cuántas veces entrenas a la semana?

- 1 a 2 días a la semana
 3 días a la semana
 más de 3 días a la semana

b. Cuánto tiempo dura cada práctica (por día)?

- menos de 30 minutos
 entre 31 a 1 hora
 más de 1 hora

7. Marca con una X ¿Cómo te trasladas normalmente a la escuela?

Caminando

Bus/Buseta

Carro

Bicicleta

Otros ¿cuál? _____